

Οδηγός γρήγορης εκκίνησης

Κάντε περισσότερα όπου και αν βρίσκεστε με ασφαλή πρόσβαση, κοινή χρήση και αποθήκευση αρχείων. Πραγματοποιήστε είσοδο στη συνδρομή σας στο Office 365 και επιλέξτε το OneDrive από την εκκίνηση εφαρμογών.

Άνοιγμα

Ανοίξτε και επεξεργαστείτε ένα αρχείο online ή σε μια εφαρμογή υπολογιστή.

Κοινή χρήση

Πραγματοποιήστε κοινή χρήση αρχείων απευθείας από το OneDrive. Τα αρχεία είναι ιδιωτικά μέχρι να τα θέσετε σε κοινή χρήση.

Αντιγραφή σύνδεσης

Λάβετε μια σύνδεση προς το επιλεγμένο αρχείο για εισαγωγή σε ένα άμεσο μήνυμα, ένα μήνυμα ηλεκτρονικού ταχυδρομείου ή σε μια τοποθεσία.

Μετακίνηση / Αντιγραφή

Μετακινήστε ή αντιγράψτε ένα αρχείο σε έναν άλλο προορισμό. Υποστηρίζεται επίσης η δυνατότητα μεταφοράς και απόθεσης.

Παράθυρο πληροφοριών

Προβάλετε τις πληροφορίες του αρχείου, την πρόσφατη δραστηριότητα και διαχειριστείτε τα δικαιώματα πρόσβασης στο αρχείο.

Κοινόχρηστα με εμένα

Προβάλετε και ταξινομήστε αρχεία κατά ημερομηνία κοινής χρήσης, δραστηριότητα ή το άτομο με το οποίο είναι κοινόχρηστο.

Κοινόχρηστα με εμένα

Ανακάλυψη

Κάδος Ανακύκλωσης

Contoso

Συντονιστής ετήσιας σύσκεψης

Πωλήσεις και μάρκετινγκ

Έγγραφα μάρκετινγκ

Εκστρατείες μάρκετινγκ

Έργο Φοίνικας

Λήψη εφαρμογών OneDrive

Επιστροφή στο κλασικό OneDrive

Ανακαλύψτε*

Προβάλετε περιεχόμενο δημοφιλές στον οργανισμό σας, καθώς και περιεχόμενο που σχετίζεται με την εργασία σας. Αυτή η δυνατότητα παρέχεται από το MS Graph.

Τοποθεσίες ομάδων

Μεταβείτε στις τοποθεσίες ομάδων του SharePoint που ακολουθείτε.

Κάδος Ανακύκλωσης

Ανακτήστε αρχεία που διαγράψατε κατά λάθος έως και 90 ημέρες μετά.

Αρχεία Επικοινωνιών

Όνομα ↑

Τροποποίηση

Τροποποιήθηκε από

Μέγεθος αρχείου

Κοινή χρήση

✓

Ενημερωτικό δελτίο εταιρείας.docx

Ετήσια έκθεση Contoso

Φυλλάδιο εκδήλωσης

Προγραμματισμός εκδήλωσης

Εκστρατεία μάρκετινγκ

Άνοιγμα

Προεπισκόπηση

Κοινή χρήση

Αντιγραφή σύνδεσης

Λήψη

Διαγραφή

Μετακίνηση σε

Αντιγραφή σε

Μετονομασία

Ιστορικό εκδόσεων

Λεπτομέρειες

Λήψη

Πραγματοποιήστε λήψη ενός αντιγράφου αρχείου, το οποίο θα καταλάβει χώρο στη συσκευή για εργασία χωρίς σύνδεση.

Ιστορικό εκδόσεων

Προβάλετε το ιστορικό εκδόσεων ενός αρχείου και επαναφέρετε ένα αρχείο σε μια προηγούμενη έκδοση.

ΚΑΤΑΣΤΑΣΗ ΚΟΙΝΗΣ ΧΡΗΣΗΣ

Κατάσταση κοινής χρήσης

Δείτε ποια αρχεία είναι κοινόχρηστα και με ποιον.

Ενημερωτικό δελτίο εταιρείας.docx
781 KB - Χθες στις 7:16 πμ

Έχει πρόσβαση

Διαχείριση πρόσβασης

Πρόσφατη δραστηριότητα

Αυτή την εβδομάδα

Το "Ενημερωτικό..." τέθηκε σε κοινή χρήση 5 ώρες πριν

Το "Ενημερωτικό..." τέθηκε σε κοινή χρήση 5 ώρες πριν

Πρόσφατη δραστηριότητα

Δείτε τη δραστηριότητα κοινής χρήσης, προβολής και επεξεργασίας ενός αρχείου.

OneDrive

OneDrive για κινητές συσκευές

Η εφαρμογή του OneDrive υποστηρίζει προσωπικούς και εταιρικούς λογαριασμούς σε συσκευές iOS, Android και Windows, ενώ μπορείτε να πραγματοποιήσετε λήψη της από τα καταστήματα εφαρμογών.

Αποθηκεύστε φωτογραφίες ή βίντεο απευθείας στο OneDrive.

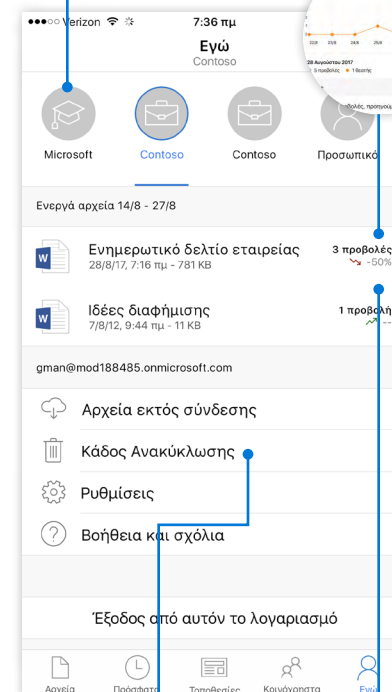
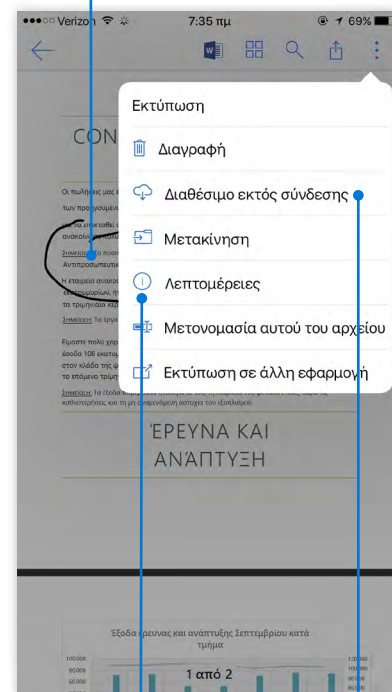
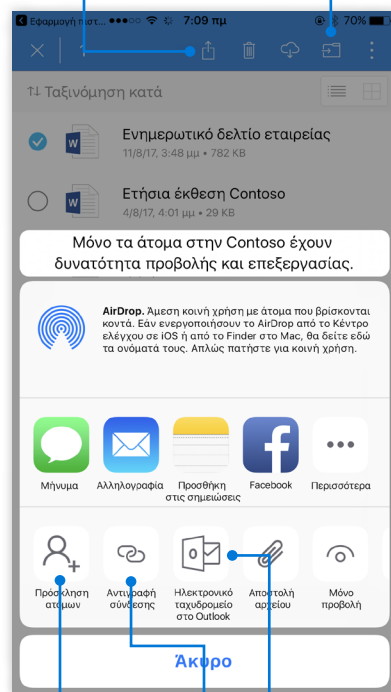
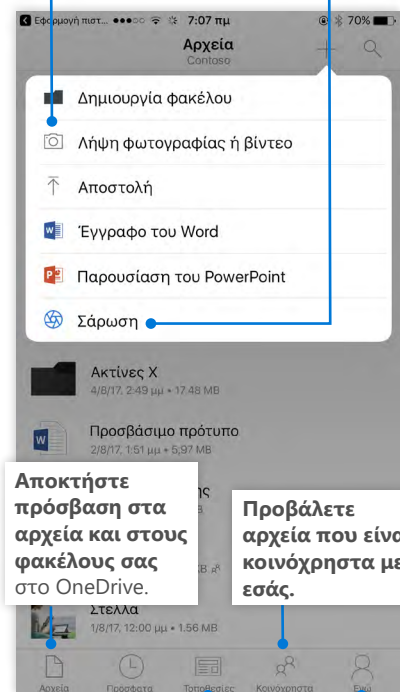
Καταγράψτε πίνακες ή έγγραφα με μία ή περισσότερες σελίδες.

Πραγματοποιήστε κοινή χρήση ενός αρχείου με άλλους.

Μετακινήστε ένα αρχείο ή έναν φάκελο σε μια άλλη θέση.

Επεξεργαστείτε ένα αρχείο στο web ή στο πρόγραμμα προβολής του υπολογιστή.

Προβάλετε και διαχειριστείτε πολλούς λογαριασμούς, είτε προσωπικής είτε εταιρικής διαχείρισης.



Αποκτήστε πρόσβαση στις τοποθεσίες του SharePoint.

Προβάλετε τους λογαριασμούς σας, τα πιο ενεργά αρχεία και τα αρχεία χωρίς σύνδεση

Προσκαλέστε άτομα για να πραγματοποιήσετε κοινή χρήση ενός αρχείου.

Αντιγράψτε μια σύνδεση για εισαγωγή σε ένα άμεσο μήνυμα, ένα μήνυμα ηλεκτρονικού ταχυδρομείου ή μια τοποθεσία.

Στείλτε μια σύνδεση μέσω ηλεκτρονικού ταχυδρομείου, για να πραγματοποιήσετε κοινή χρήση ενός αρχείου στο Outlook.

Προβάλετε λεπτομέρειες, όπως με ποια άτομα είναι κοινόχρηστο το αρχείο.

Κάντε αρχεία και φακέλους διαθέσιμα χωρίς σύνδεση*.

Ανακτήστε αρχεία που διαγράψατε κατά λάθος.

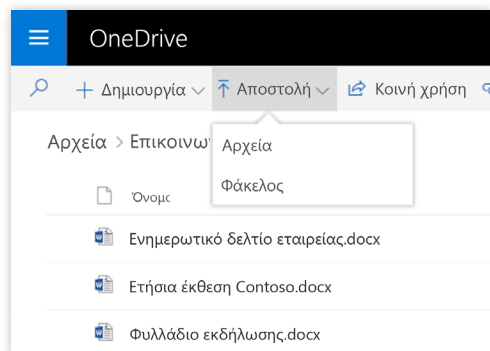
Δείτε τάσεις, προβολές και ένα γράφημα δραστηριότητας.

Οι παραπάνω οθόνες αναπαριστούν λογαριασμούς του OneDrive για επιχειρήσεις σε iOS. Οι χρήστες Android θα έχουν παρόμοια εμπειρία εκτός από τη λειτουργικότητα δραστηριότητας αρχείου.

*Για να συγχρονιστούν στο cloud, τα αρχεία και οι φάκελοι θα πρέπει να βρεθούν ξανά σε σύνδεση στο Internet.

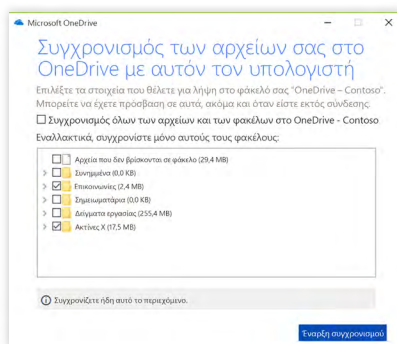
Δημιουργία αρχείων και φακέλων

Μπορείτε να δημιουργήσετε νέα αρχεία και φακέλους, καθώς και να στείλετε υπάρχοντα αρχεία και φακέλους από τη συσκευή σας. Στο OneDrive, επιλέξτε **Αποστολή > Αρχεία**. Εναλλακτικά, επιλέξτε μια θέση στο OneDrive και κάντε μεταφορά και απόθεση αρχείων ή φακέλων από τη συσκευή σας.



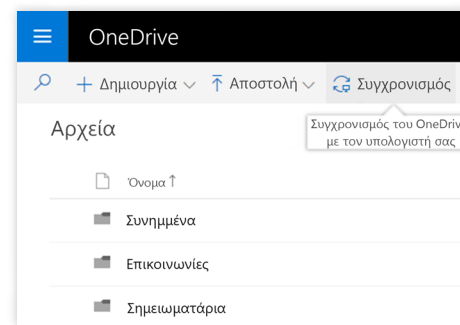
Επιλογή αρχείων και φακέλων για συγχρονισμό

Όταν επιλέγετε την επιλογή **Συγχρονισμός** στο OneDrive, μπορείτε να επιλέξετε τους φακέλους και τα αρχεία που θα συγχρονιστούν με τη συσκευή σας. Στο OneDrive, επιλέξτε **Συγχρονισμός**, επιλέξτε τα αρχεία και τους φακέλους για συγχρονισμό και, στη συνέχεια, επιλέξτε **Εναρξη συγχρονισμού**. Με τον ίδιο τρόπο, μπορείτε να συγχρονίσετε αρχεία και φακέλους που είναι αποθηκευμένα σε τοποθεσίες του SharePoint.



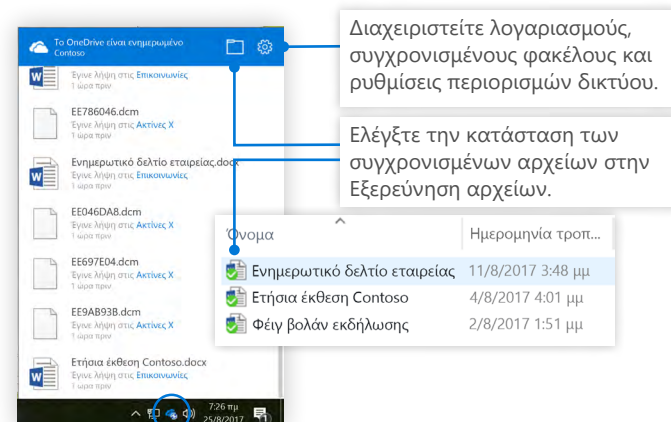
Συγχρονισμός αρχείων και φακέλων

Συγχρονίστε τα αρχεία και τους φακέλους σας στο OneDrive με τον υπολογιστή σας. Μετά τον συγχρονισμό, θα μπορείτε να εργαστείτε σε αυτά απευθείας στο τοπικό σύστημα αρχείων σας και να αποκτήσετε πρόσβαση σε αυτά όταν βρίσκεστε εκτός σύνδεσης. Κάθε φορά που θα συνδέστε στο Internet, θα συγχρονίζονται αυτόματα οι αλλαγές που κάνετε εσείς ή οι άλλοι χρήστες. Στο OneDrive, επιλέξτε **Συγχρονισμός**.



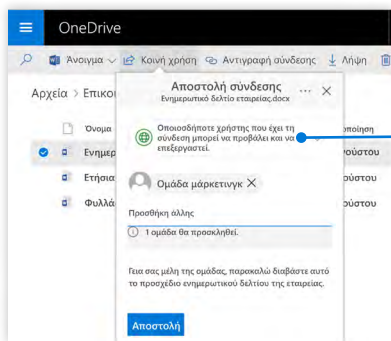
Προβολή δραστηριότητας συγχρονισμού

Μπορείτε να προβάλετε τη δραστηριότητα συγχρονισμού από το Κέντρο δραστηριοτήτων του OneDrive. Κάντε δεξί κλικ στο **εικονίδιο του OneDrive** στη γραμμή εργασιών των Windows. Αν κάνετε δεξί κλικ στο εικονίδιο και πατήσετε την επιλογή "Προβολή online", θα μεταβείτε απευθείας στην προβολή web του OneDrive. Οι χρήστες Mac θα έχουν παρόμοια εμπειρία.



Κοινή χρήση αρχείων

Τα αρχεία και οι φάκελοι που αποθηκεύετε στο OneDrive είναι ιδιωτικά μέχρι να αποφασίσετε να τα θέσετε σε κοινή χρήση. Μπορείτε να διακόψετε την κοινή χρήση ανά πάσα στιγμή. Μπορείτε να εκχωρήσετε δικαιώματα **Επεξεργασίας ή Προβολής** για τους παραλήπτες, καθώς και να ορίσετε χρονικούς περιορισμούς σε ένα αρχείο, ώστε να μην είναι πλέον προσβάσιμο μετά από κάποιο χρονικό διάστημα. Στο OneDrive, επιλέξτε ένα αρχείο και, στη συνέχεια, επιλέξτε **Κοινή χρήση**.



Με βάση τις ρυθμίσεις διαχειριστή, τα 3 διαθέσιμα επίπεδα κοινής χρήσης είναι:

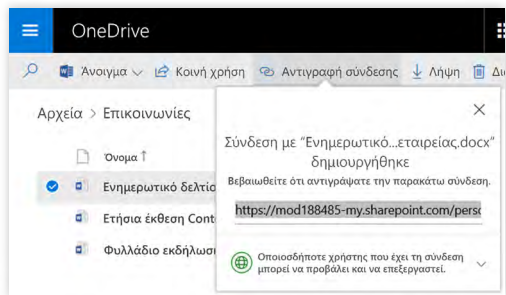
Όλοι: άτομα εντός και εκτός του οργανισμού σας θα έχουν πρόσβαση λαμβάνουν απευθείας μια σύνδεση ή τους προωθείται.

Άτομα εντός του οργανισμού: οποιοδήποτε άτομο στον οργανισμό σας θα έχει πρόσβαση.

Συγκεκριμένα άτομα: προσδιορίστε τα άτομα που θα έχουν πρόσβαση μέσω της διεύθυνσης ηλεκτρονικού ταχυδρομείου τους.

Αντιγραφή σύνδεσης

Μπορείτε, επίσης, να θέσετε σε κοινή χρήση ένα αρχείο αντιγράφοντας τη σύνδεση και επικολλώντας την σε ένα μήνυμα ηλεκτρονικού ταχυδρομείου, ένα άμεσο μήνυμα, μια ιστοσελίδα ή μια σελίδα του OneNote. Στο OneDrive, επιλέξτε ένα αρχείο και, στη συνέχεια, επιλέξτε **Αντιγραφή σύνδεσης**. Αντιγράψτε τη σύνδεση και, στη συνέχεια, επικολλήστε τη στον προορισμό.

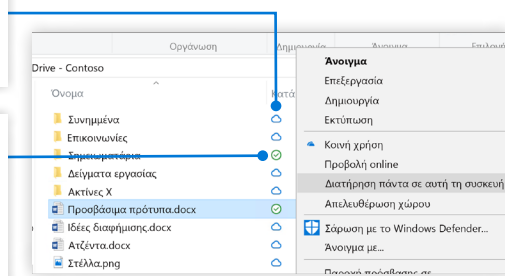


Αρχεία κατ' απαίτηση

Με τη δυνατότητα "Αρχεία κατ' απαίτηση", μπορείτε να αποκτήσετε πρόσβαση σε όλα τα αρχεία σας στο cloud χωρίς να χρησιμοποιήσετε τον τοπικό χώρο αποθήκευσης της συσκευής σας. Δεν χρειάζεται να αλλάξετε τον τρόπο εργασίας σας. Μπορείτε να προβάλλετε όλα τα αρχεία σας —ακόμα και τα online αρχεία— στην Εξερεύνηση αρχείων και να εργάζεστε σε αυτά ακριβώς όπως με τα υπόλοιπα αρχεία στη συσκευή σας.

Online αρχεία/φάκελοι: Δεν καταλαμβάνουν χώρο στη συσκευή σας.

Κάνοντας διπλό κλικ στο εικονίδιο του σύννεφου, τα αρχεία/οι φάκελοι θα είναι διαθέσιμα τοπικά στη συσκευή σας.



Κάντε αρχεία και φακέλους προσβάσιμα χωρίς σύνδεση στο Internet.

Επαναφέρετε τα αρχεία/τους φακέλους σε σύνδεση.

Επόμενα βήματα με το OneDrive

Προβολή νέων δυνατοτήτων στο OneDrive

Εξερευνήστε τις νέες και βελτιωμένες δυνατότητες στο OneDrive και στις άλλες εφαρμογές του Office 2016. Επισκεφτείτε τη διεύθυνση <https://support.office.com/onedrive> για περισσότερες πληροφορίες.

Δυνατότητα "Αρχεία κατ' απαίτηση" του OneDrive

Αποκτήστε πρόσβαση σε όλα τα αρχεία σας στο cloud χωρίς να χρειάζεται να πραγματοποιήσετε λήψη τους. Μάθετε περισσότερα για αυτή τη δυνατότητα στη διεύθυνση <https://aka.ms/onedrivefilesondemand>.

Αποκτήστε δωρεάν εκπαίδευση, προγράμματα εκμάθησης και βίντεο για το Office 2016

Ετοιμαστείτε να μάθετε περισσότερα για τις δυνατότητες που μπορεί να σας προσφέρει το OneDrive. Επισκεφτείτε τη διεύθυνση <http://aka.ms/onedrivetutorials> για να εξερευνήσετε τις δυνατότητες δωρεάν εκπαίδευσης που προσφέρουμε.